

**ДЕПАРТАМЕНТ АГРОПРОМЫШЛЕННОГО КОМПЛЕКСА  
И ВОСПРОИЗВОДСТВА ОКРУЖАЮЩЕЙ СРЕДЫ БЕЛГОРОДСКОЙ ОБЛАСТИ**

**УПРАВЛЕНИЕ УСТОЙЧИВОГО РАЗВИТИЯ СЕЛЬСКИХ ТЕРРИТОРИЙ**

**П а м я т к а**  
**по включению малых форм хозяйствования**  
**в систему электронного учёта**  
**«ИАС «Малые формы хозяйствования»**

**г. Белгород, 2019 г.**

## **О Г Л А В Л Е Н И Е**

<b>1. Общие положения .....</b>	<b>3</b>
<b>2. База «Крестьянские (фермерские) хозяйства и индивидуальные предприниматели» .....</b>	<b>5</b>
<b>3. База «Личные подсобные хозяйства» .....</b>	<b>9</b>
<b>4. База «Кооперативы».....</b>	<b>12</b>
<b>5. База «Юридические лица .....</b>	<b>15</b>

## 1. ОБЩИЕ ПОЛОЖЕНИЯ

Настоящая памятка разработана с целью повышения уровня знаний по вопросу формирования базы данных по малым формам хозяйствования и оптимизации временных затрат на внесение показателей в систему электронного учета «ИАС «Малые формы хозяйствования».

Целевая аудитория: специалисты администраций муниципальных образований области.

### Основные определения

**К малым формам хозяйствования относятся:**

- личные подсобные хозяйства (ЛПХ);
- крестьянские (фермерские) хозяйства и индивидуальные предприниматели, занимающиеся сельскохозяйственным производством;
- малые сельхозорганизации;
- сельскохозяйственные кооперативы.

*Другими словами, к малым формам хозяйствования относятся субъекты малого предпринимательства, занимающиеся сельскохозяйственным производством, и личные подсобные хозяйства.*

**Личное подсобное хозяйство** – форма непредпринимательской деятельности по производству и переработке сельскохозяйственной продукции;

**Индивидуальный предприниматель** – физическое лицо, зарегистрированное в установленном законом порядке и осуществляющее предпринимательскую деятельность без образования юридического лица, глава крестьянского (фермерского) хозяйства;

**Крестьянское (фермерское) хозяйство** – объединение граждан, связанных родством и (или) свойством, имеющих в общей собственности имущество и совместно осуществляющих производственную и иную хозяйственную деятельность (производство, переработку, хранение, транспортировку и реализацию сельскохозяйственной продукции), основанную на их личном участии (может быть создано и одним гражданином);

**Сельскохозяйственный кооператив** – организация, созданная сельскохозяйственными товаропроизводителями и (или) ведущими личные подсобные хозяйства гражданами на основе добровольного членства для совместной производственной или иной хозяйственной деятельности, основанной на объединении их имущественных паевых взносов в целях удовлетворения материальных и иных потребностей членов кооператива.

Может быть создан в форме сельскохозяйственного производственного кооператива или сельскохозяйственного потребительского кооператива;

**Малая сельхозорганизация** – сельхозорганизация со среднесписочной численностью работников за предшествующий календарный год до 100 человек (для микропредприятий – до 15 человек) и/или совокупным доходом до 800 млн руб. в год

*Подробное описание и определения даны в тематических разделах.*

### **Нормативно-правовое регулирование деятельности малых форм хозяйствования.**

В настоящее время правоотношения в сфере развития малого предпринимательства и личных подсобных хозяйств регулируются следующими основными законодательными актами:

1. Гражданским кодексом Российской Федерации;
2. Налоговым кодексом Российской Федерации;
3. Федеральным законом от 24 июля 2007 г. №209-ФЗ «О развитии малого и среднего предпринимательства в Российской Федерации»;
4. Федеральным законом от 29 декабря 2006 г. №264 –ФЗ «О развитии сельского хозяйства»;
5. Федеральным законом от 7 июля 2003 г. №112-ФЗ «О личных подсобных хозяйствах»;
6. Федеральным законом от 11 июня 2003 г. №74-ФЗ «О крестьянских (фермерских) хозяйствах»;
7. Федеральным законом от 8 декабря 1995 г. №193-ФЗ «О сельскохозяйственной кооперации»;
8. Федеральным законом от 30 декабря 2006 г. №271-ФЗ «О розничных рынках и о внесении изменений в Трудовой кодекс Российской Федерации»;
9. Федеральным законом от 26 декабря 2008 г. №294 – ФЗ «О защите прав юридических лиц и индивидуальных предпринимателей при осуществлении государственного контроля (надзора) и муниципального контроля».

## 2. БАЗА «КРЕСТЬЯНСКИЕ (ФЕРМЕРСКИЕ) ХОЗЯЙСТВА И ИНДИВИДУАЛЬНЫЕ ПРЕДПРИНИМАТЕЛИ»

База «Крестьянские (фермерские) хозяйства и индивидуальные предприниматели» (далее база по К(Ф)Х и ИП) включает персональные данные, сведения о направлении и объемах производства продукции, имеющиеся производственные ресурсы, привлеченные средства господдержки и другие показатели, характеризующие деятельность предпринимателей.

В базу должны быть включены все К(Ф)Х, а также ИП, относящиеся к малым формам хозяйствования, занятые в сфере сельскохозяйственного производства и оказания сельскохозяйственных услуг.

### Справочно:

**Крестьянское (фермерское) хозяйство** – объединение граждан, связанных родством и (или) свойством, имеющих в общей собственности имущество и совместно осуществляющих производственную и иную хозяйственную деятельность (производство, переработку, хранение, транспортировку и реализацию сельскохозяйственной продукции), основанную на их личном участии (может быть создано и одним гражданином);

**НПА:**  
Федеральный закон от 11 июня 2003 года №74-ФЗ «О крестьянских (фермерских) хозяйствах»



*Фермерское хозяйство осуществляет предпринимательскую деятельность в форме ИП глава К(Ф)Х без образования юридического лица*

*Перерегистрация К(Ф)Х, созданных как юрлица в соответствии с ранее действовавшим законодательством, не требуется. Такие К(Ф)Х вправе сохранить статус юрлица до 01.01.2021.*

**Индивидуальный предприниматель (ИП)** – физическое лицо, зарегистрированное в установленном законом порядке и осуществляющее предпринимательскую деятельность без образования юридического лица, глава крестьянского (фермерского) хозяйства.

**НПА:**  
Федеральный закон от 24 июля 2007 года №209-ФЗ «О развитии малого и среднего предпринимательства в Российской Федерации»

*Другими словами, ИП – физическое лицо, которое законно занимается коммерческой деятельностью.*

В базу должны быть включены К(Ф)Х и ИП:

- **действующие** – хозяйства, осуществляющие деятельность, а также вновь созданные, которые ведут работы по налаживанию хозяйственной деятельности;

- **приостановившие деятельность** – хозяйства, которые прекратили ведение хозяйственной деятельности и подали документы на закрытие (находятся в стадии ликвидации), но еще не сняты с учета в налоговой, т.е. официально не закрыты.

*В базе в качестве направления деятельности для таких хозяйств следует указывать «Недействующий»;*

- **закрытые в отчетном году** – хозяйства, которые осуществляли деятельность на 1 января отчетного года, но в течение года были официально закрыты.

**!!! В базе в качестве направления деятельности для таких хозяйств выбирается значение «Закрыт». Это обязательно, иначе хозяйство будет считаться действующим.**

*При выборе направления деятельности «Закрыт» хозяйства не попадут в отчет о количестве К(Ф)Х и ИП по состоянию на 1 января года, следующего за отчетным, но объемы производства продукции (если было производство) за отчетный год будут учтены в формируемой отчетности.*

*В целях внесения достоверных сведений о деятельности К(Ф)Х и ИП необходимо использовать все доступные средства получения информации, в том числе интернет-ресурсы, например, портал <https://www.rusprofile.ru>*

Формы для заполнения разработаны с учетом запросов, поступающих от Министерства сельского хозяйства РФ, поэтому все разделы обязательны для заполнения.

### **Заполнение адресов и контактов:**

- Адрес хозяйства указывается по месту прописки главы К(Ф)Х или ИП, при этом при выборе муниципального образования и/или сельского поселения в базе необходимо руководствоваться месторасположением непосредственного производства.

*Например,  
ИП Иванов И.И. зарегистрирован в г. Белгороде, но в Шебекинском районе выращивает овощи. Такое хозяйство относится к Шебекинскому району, но в графе «Адрес» нужно указать адрес по прописке в г. Белгороде*

Если К(Ф)Х осуществляет деятельность в нескольких муниципальных образованиях (или сельских поселениях), то сотрудникам администраций муниципальных образований необходимо договориться к какому району или городскому округу отнести хозяйство. Как правило, указывается тот район, на территории которого сосредоточено основное производство

Данный принцип актуален и в случаях расположения производства в нескольких сельских поселениях.

*Для К(Ф)Х, образованных как юридические лица, указываются юридические адреса.*

В адресе должны быть указаны:

- индекс;
- район;
- населенный пункт;
- улица;
- № дома/ строения.

• При заполнении контактных данных предпочтительно указывать номер мобильного телефона руководителя хозяйства или другого уполномоченного лица (при этом рядом с телефоном нужно указать ФИО и должность владельца контакта).

В качестве контактного телефона **нельзя указывать номера сотрудников сельских администраций**. С позиции формирования базы в этом нет никакого смысла и будет считаться недостоверной информацией.

При наличии информации соответствующей информации в контактах желательно указать и адрес электронной почты.

### **Привлечение средств господдержки:**

Средства господдержки указываются за весь период функционирования хозяйства, а также за отчетный год. Включают:

- гранты по мероприятиям госпрограммы Белгородской области («Начинающий фермер», «Семейные животноводческие фермы»);
- гранты «Я-сельский предприниматель»;
- гранты «Агростартап»;
- гранты Белгородского областного фонда поддержки малого и среднего предпринимательства;
- субсидии по программе стабилизации ситуации на рынке труда;
- субсидии на развитие интенсивного садоводства;
- субсидии на возмещение части затрат на уплату процентов по кредитам и займам;
- прочие средства господдержки (субсидии на нетелей, сено и т.д.), в том числе предоставленные на муниципальном уровне.

### **Количество работников:**

Указываются сотрудники, работающие по трудовому договору (контракту). Если К(Ф)Х является юридическим лицом, и глава хозяйства работает по договору, то его также следует учитывать при подсчете количества работников. Для К(Ф)Х, созданных без образования юридического лица, глава хозяйства как сотрудник не указывается.

### **Наличие ресурсов (сельхоз животные):**

Указывается поголовье на откорме, молочное поголовье КРС, птица, сельхоз животные (пчелы), занятые в производственной деятельности, и невыловленная рыба по состоянию на 31 декабря отчетного года.

*Показатель «Рыба» в разделе «Скот и птицы» отличается от показателя «Рыба» в объемах производства. В первом случае указывается невыловленная рыба, а во втором – выращенная на реализацию в отчетном году.*


### **Объемы производства:**

Показатели производства зерновых, зернобобовых, технических и масличных, кормовых культур указываются в натуральных единицах (тонн) согласно официальным данным, предоставляемым в Федеральный орган статистики.

Так как зачастую фермеры отчитываются в орган статистики не в полном объеме, то по другим направления растениеводства (овощеводство, садоводство, цветоводство и т.д.), а также животноводства и перерабатывающих производств указываются максимально полные имеющиеся данные. Показатели указываются в натуральных единицах.

*В целях получения максимально полных данных по производству продукции рекомендуется задействовать органы ветеринарии, статистики, персональные знания специалистов администраций сельских поселений*

Показатели по оказанию сельскохозяйственных услуг указываются в стоимостном выражении (млн руб.).

 *Достоверность и полнота всех сведений, в том числе о количестве действующих хозяйств выборочно проверяется сотрудниками департамента. По результатам проверки формируется оценка качества выполненных работ, включаемая в рейтинг муниципального образования, предоставляемый главе администрации.*



### 3. ЛИЧНЫЕ ПОДСОБНЫЕ ХОЗЯЙСТВА

База «Личные подсобные хозяйства» (далее база по ЛПХ) включает персональные данные, сведения о направлении и объемах производства продукции, имеющиеся производственные ресурсы, привлеченные средства господдержки и другие показатели, характеризующие деятельность личных подсобных хозяйств.

В базу должны быть включены все ЛПХ, являющиеся участниками программы «Семейные фермы Белогорья» в качестве семейной фермы или обеспечивающего инфраструктурного предприятия. Такие ЛПХ включены и в ИАС «Семейные фермы Белогорья».


#### Справочно:

**Личное подсобное хозяйство** (далее ЛПХ) – форма непредпринимательской деятельности по производству и переработке сельскохозяйственной продукции;

ЛПХ ведется гражданином самостоятельно или совместно с проживающими и/или совместно осуществляющими с ним ведение ЛПХ членами его семьи в целях удовлетворения личных потребностей на земельном участке, предоставленном и/или приобретенном для ведения ЛПХ.

#### НПА:

Федеральный закон от 07 июля 2003 года №112-ФЗ «О личных подсобных хозяйствах»

 *ЛПХ относится к малым формам хозяйствования, если производит товарную продукцию, и эта деятельность является для данных хозяйств основным источником получения дохода.*

В базу включаются только действующие ЛПХ.

**!!! Для ЛПХ нельзя выбирать направление «Недействующий» или «Закрыт».**

Это связано с тем, что ведение ЛПХ не требует регистрации и постановки на учет в налоговом органе, и официально закрыться оно не может.

Те ЛПХ, у которых было производство, но деятельность была в течение года прекращена (по словам владельцев, наблюдениям специалистов администраций и т.д.), по итогам года **все равно считаются действующими**. Если в течение следующего отчетного года деятельность не будет возобновлена, то из базы просто удаляется строчка с записью по этому ЛПХ.

### **Заполнение адресов и контактов:**

Адрес хозяйства указывается по месту расположения ЛПХ. В адресе должны быть указаны:

- индекс;
- район;
- населенный пункт;
- улица;
- № дома/ строения.

При указании контактных данных предпочтительно указывать номер мобильного контактного телефона главы ЛПХ или членов ЛПХ (при этом рядом с телефоном нужно указать ФИО владельца контакта). Если известен электронный адрес, его тоже желательно указать.

Как и в случае с К(Ф)Х и ИП в качестве контактного телефона **нельзя указывать номера сотрудников сельских администраций**. С позиции формирования базы в этом нет никакого смысла и будет считаться недостоверной информацией.

### **Привлечение средств господдержки:**

Средства господдержки указываются за отчетный год и за весь период функционирования хозяйства, в том числе за период, если глава ЛПХ был ИП или главой К(Ф)Х.

Включает:

- гранты по мероприятиям госпрограммы Белгородской области («Начинающий фермер», «Семейные животноводческие фермы»);
- гранты «Я-сельский предприниматель»;
- гранты «Агростартап»;
- гранты Белгородского областного фонда поддержки малого и среднего предпринимательства;
- субсидии по программе стабилизации ситуации на рынке труда;
- субсидии на развитие интенсивного садоводства;
- субсидии на возмещение части затрат на уплату процентов по кредитам и займам;
- прочие средства господдержки (субсидии на нетелей, сено и т.д.), в том числе предоставленные на муниципальном уровне.

### **Количество работников:**

Указываются члены ЛПХ, работающие на постоянной основе, для которых данный вид деятельности является основным источником дохода.

Также указываются сотрудники, работающие по договору оказания услуг.

Глава хозяйства как сотрудник не указывается.

### **Наличие ресурсов:**

На основе данных книг похозяйственного учета указывается площадь имеющихся земельных ресурсов, занятых под ведением ЛПХ (без учета участков под ИЖС).




Также указывается поголовье сельхозживотных и птицы на откорме, молочное поголовье КРС, сельхоз животные (пчелы), занятые в производственной деятельности, и невыловленная рыба по состоянию на 31 декабря отчётного года.

*Показатель «Рыба» в разделе «Скот и птицы» отличается от показателя «Рыба» в объемах производства. В первом случае указывается невыловленная рыба, а во втором – выращенная на реализацию в отчетном году.*

### **Объемы производства:**

Показатели производства продукции записываются со слов владельцев или членов ЛПХ в натуральном выражении.

Показатели по оказанию сельскохозяйственных услуг указываются в стоимостном выражении (млн руб.).

-  *Данные, предоставленные владельцами ЛПХ, которые вызывают сомнения в их достоверности, должны быть проверены имеющимися*
-  *сведениями в службах ветеринарии, в книгах похозяйственного учета*
-  *или другими способами, позволяющими напрямую или косвенно оценить достоверность данных.*

## 4. БАЗА «КООПЕРАТИВЫ»

База «Кооперативы» (далее база по кооперативам) включает персональные данные, сведения о направлении и объемах производства продукции, имеющиеся производственные ресурсы, привлеченные средства господдержки и другие показатели, характеризующие деятельность сельскохозяйственных потребительских и производственных кооперативов.

В базу должны быть включены все сельскохозяйственные кооперативы, зарегистрированные на территории Белгородской области.

### Справочно:

**Сельскохозяйственный кооператив** – организация, созданная сельскохозяйственными товаропроизводителями и (или) ведущими личные подсобные хозяйства гражданами на основе добровольного членства для совместной производственной или иной хозяйственной деятельности, основанной на объединении их имущественных паевых взносов в целях удовлетворения материальных и иных потребностей членов кооператива.

#### НПА:

Федеральный закон от 12 декабря 1995 года №193-ФЗ «О сельскохозяйственной кооперации»

Сельскохозяйственный кооператив может быть создан в форме сельскохозяйственного производственного кооператива или сельскохозяйственного потребительского кооператива.

*Система сельскохозяйственных производственных и сельскохозяйственных потребительских кооперативов и их союзов представляют собой сельскохозяйственную кооперацию*


**Сельскохозяйственный производственный кооператив** – сельскохозяйственный кооператив, созданный гражданами для совместной деятельности по производству, переработке и сбыту сельскохозяйственной продукции, а также для выполнения иной не запрещенной законом деятельности, основанной на личном трудовом участии членов кооператива.

*! является коммерческой организацией*

**Сельскохозяйственный потребительский кооператив** – сельскохозяйственный кооператив, созданный сельскохозяйственными товаропроизводителями и (или) ведущими личное подсобное хозяйство гражданами при условии их обязательного участия в хозяйственной деятельности потребительского кооператива.

*! является некоммерческой организацией*

Формы для заполнения разработаны с учетом запросов, поступающих от Министерства сельского хозяйства РФ, поэтому все разделы обязательны для заполнения.

 *Данные из базы используются при подготовке ответов на запросы Министерств РФ, департаментов и управлений области, поэтому крайне важно внимательно относиться к заполнению базы. Данные не должны вызывать сомнения в их достоверности.*

### **Заполнение адресов и контактов:**

• Адрес хозяйства указывается по месту регистрации кооператива.

В адресе должны быть указаны:

- индекс;
- район;
- населенный пункт;
- улица;
- № дома/ строения.

• При указании контактных данных предпочтительно указывать номер мобильного контактного телефона руководителя кооператива или другого уполномоченного лица (при этом рядом с телефоном нужно указать ФИО и должность владельца контакта).

В контактах нужно обязательно указать адрес электронной почты (при наличии).

### **Привлечение средств господдержки:**

Средства господдержки указываются за весь период функционирования кооператива, а также за отчетный год. Включают средства предоставленные на развитие исключительно кооперативу:

- гранты кооперативам на развитие материально-технической базы;
- гранты «Я-сельский предприниматель»;
- гранты «Агростартап»;
- субсидии на развитие интенсивного садоводства;
- субсидии на возмещение части затрат на уплату процентов по кредитам и займам;
- прочие средства господдержки (субсидии на нетелей, сено и т.д.), в том числе предоставленные на муниципальном уровне.

Гранты, предоставленные членам кооператива, сюда включать не следует, за исключением средств, предоставленных в целях их направления на развитие кооператива, в том числе в неделимый фонд

### **Количество работников:**

Указываются сотрудники, работающие по трудовому договору (контракту), в том числе руководитель кооператива.

Сведения о численности сотрудников и имеющемся у них образовании ежегодно предоставляются в Минсельхоз РФ в рамках установленной отчетности

### **Объемы производства/ реализации:**

Объемы производства продукции указываются для производственных кооперативов.

Для потребительских кооперативов указывается объем реализованной через кооператив продукции.

Учредителями многих кооперативов области являются К(Ф)Х и ЛПХ.

**!!!** Для исключения задвоения информации при формировании отчета об объемах производства продукции малыми формами в базах по товаропроизводителям (базы «К(Ф)Х и ИП, «ЛПХ» и «Юрлица») **нужно обязательно указывать наличие членства в кооперативе и в каком именно.**

Показатели по оказанию сельскохозяйственных услуг указываются в стоимостном выражении (млн руб.).

*В целях получения максимально полных данных по производству продукции рекомендуется задействовать органы ветеринарии, статистики, персональные знания специалистов администраций сельских поселений*

## 5. БАЗА «ЮРИДИЧЕСКИЕ ЛИЦА»

База «Юридические лица» (далее база по юрлицам) включает персональные данные, сведения о направлении и объемах производства продукции, имеющиеся производственные ресурсы, привлеченные средства господдержки и другие показатели, характеризующие деятельность малых сельскохозяйственных организаций.

В базу должны быть включены все сельхоз организации, относящиеся к субъектам малого предпринимательства, включая микропредприятия.

### Справочно:

**Малая сельхозорганизация** – сельхозорганизация со среднесписочной численностью работников за предшествующий календарный год до 100 человек (для микропредприятий – до 15 человек) и/или совокупным доходом до 800 млн руб. в год;

*Если среднесписочная численность сотрудников от 101 до 250 человек, то организация относится к субъектам среднего предпринимательства*

### НПА:

Федеральный закон от 24 июля 2007 года №209-ФЗ «О развитии малого и среднего предпринимательства в Российской Федерации»

Постановлением Правительства РФ от 4 апреля 2016 года №265 установлены следующие предельные значения годового дохода, полученного от осуществления предпринимательской деятельности по всем осуществляемым видам деятельности:

- микропредприятия – 120 млн рублей;
- малые предприятия – 800 млн рублей;
- средние предприятия – 2 млрд рублей.

В базу должны быть включены юридические лица, относящиеся к субъектам малого предпринимательства. По аналогии с базой по К(Ф)Х и ИП юрлица подразделяются на:

- **действующие** – хозяйства, осуществляющие деятельность, а также вновь созданные, которые ведут работы по налаживанию хозяйственной деятельности;
- **приостановившие деятельность** – хозяйства, которые прекратили ведение хозяйственной деятельности и подали документы на закрытие

(находятся в стадии ликвидации), но еще не сняты с учета в налоговой, т.е. официально не закрыты.

*В базе в качестве направления деятельности для таких хозяйств следует указывать «Недействующий»;*

• **закрытые в отчетном году** – хозяйства, которые осуществляли деятельность на 1 января отчетного года, но в течение года были официально закрыты.

**!!! В базе в качестве направления деятельности для таких хозяйств выбирается значение «Закрыт». Это обязательно, иначе хозяйство будет считаться действующим.**

### **Контактные данные:**

После указания наименования организации, нужно обязательно указывать с полной расшифровкой фамилию, имя и отчество руководителя.

В адресе должны быть указаны индекс, район, населенный пункт, улица, № дома/ строения.

### **Привлечение средств господдержки:**

Средства господдержки указываются за отчетный год и за весь период функционирования организации. Показатель включает средства господдержки, предоставляемые за счет средств бюджетов всех уровней.

### **Количество работников:**

Указываются сотрудники, работающие по трудовому договору (контракту), в том числе руководитель организации.

### **Наличие ресурсов:**

Указывается поголовье скота и птицы на откорме, молочное поголовье КРС, сельхоз животные (пчелы), занятые в производственной деятельности, и невыловленная рыба по состоянию на 31 декабря отчетного года.

### **Показатели производства:**

Показатели по оказанию сельскохозяйственных услуг (последняя колонка в базе) указываются в стоимостном выражении (млн руб.). По остальным направлениям – в натуральном выражении.

В целях получения максимально полных данных по производству продукции рекомендуется задействовать органы ветеринарии, статистики, персональные знания специалистов администраций сельских поселений.